

Patvirtinta

Lietuvos Respublikos švietimo, mokslo ir sporto
ministro 2021 m. gruodžio 27 d. įsakymu Nr. V-2308

BŪTINIEJI KLAIPĖDOS R. KETVERGIŲ PAGRINDINĖS MOKYKLOS VYKLANČIOS BENDROJO UGDYMO PROGRAMAS, ŠVIETIMO STEBĖSENOS RODIKLIAI

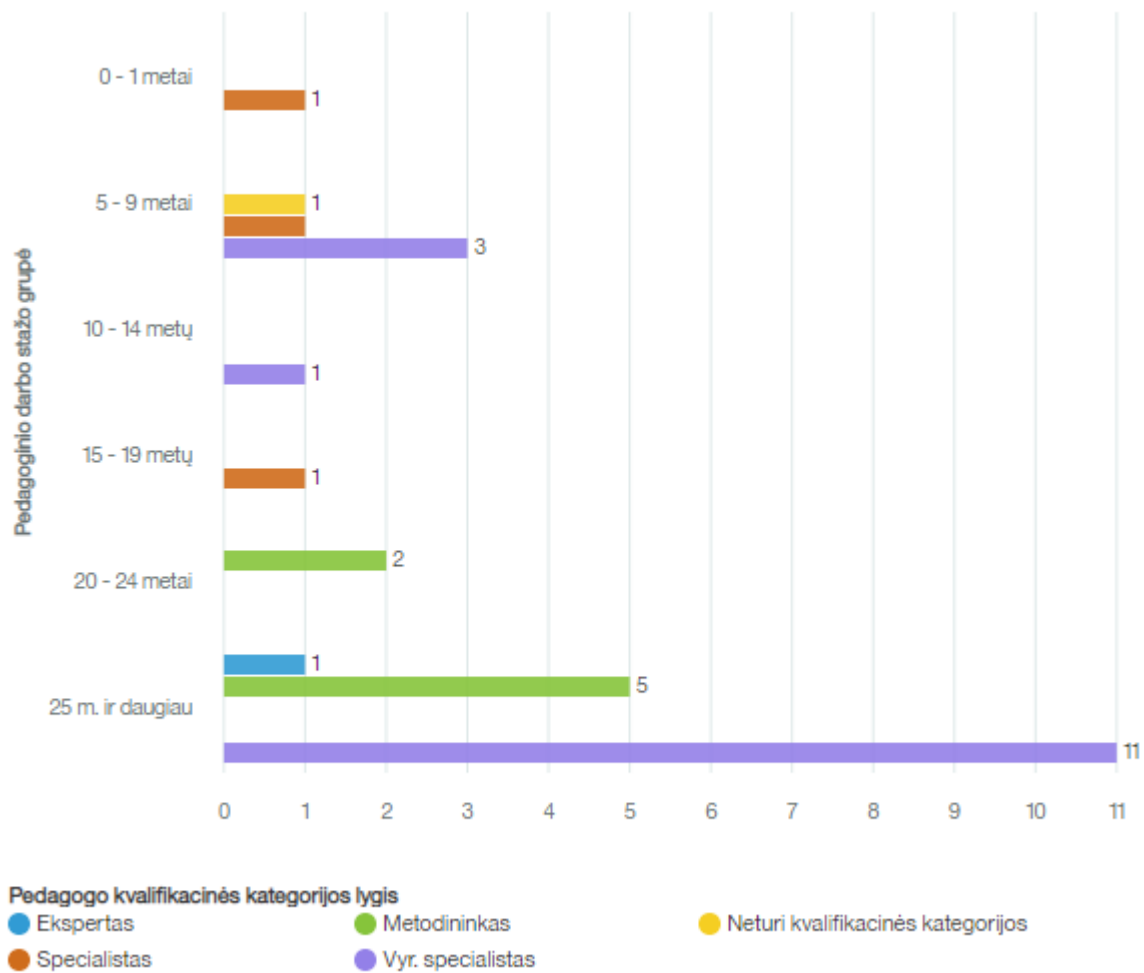
Eil. Nr.	Rodiklio pavadinimas	2021-2022 m.m.	2022-2023 m. m.
1.	Pedagoginių darbuotojų pasiskirstymas pagal pedagoginio darbo stažą ir kvalifikacines kategorijas	1 lentelė	2 lentelė
2.	Pareigybės dalis, tenkanti vienam pedagoginiam darbuotojui	96,52	91
3.	Pedagoginių darbuotojų, dalyvavusių tarptautinėse mainų programose, dalis	0	0
4.	Vienai sąlyginei mokytojo, dirbančio pagal bendrojo ugdymo programas, pareigybei tenkantis mokinių skaičius	11,6	11,39
5.	Mokinių, besimokančių jungtinėse ir / ar mažesnėse nei 8 mokiniai klasėse, dalis	0	0
6.	Vienam mokiniui tenkantis mokymosi ir bendras patalpų plotas	2,14 m ²	1,98 m ²
7.	Vienam mokiniui tenkančios ugdymo plano lėšos	Eurai 1571,82	Eurai 1749,83
8.	Mokinių pasiskirstymas pagal užsienio kalbų mokymąsi (galima paskaičiuoti proc. nuo bendro mokinių skaičiaus)	Anglų k. – 246; Rusų k. – 117;	Anglų k. – 268; Rusų k. – 127;
9.	WI-FI prieigos taškų skaičius, tenkantis 100 mokinių	0,029	0,0365
10.	Neformaliojo vaikų švietimo veiklose, organizuojamose mokykloje ir kitų švietimo teikėjų, dalyvaujančių mokinių dalis	30,80	27,91

11.	Mokinių pasiskirstymas pagal neformaliojo švietimo kryptis	3 lentelė	4 lentelė
12.	Klasių komplektų pasiskirstymas pagal dydį (maža, vidutinė, didelė) vykdančią bendrojo ugdymo programas	Vidutinė – 13 Didelė – 2 Maža - 1	Vidutinė – 16 Didelė - 1
13.	Švietimo pagalbos specialistų, tenkančių 100 mokinių, skaičius	1,01	0,93
14.	Mokinių, tęsiančių ugdymąsi pagal mokyklos vykdomą aukštesnę programą (ar jos dalį), dalis	65,38	N. d (Nėra duomenų)
15.	Mokinių, padariusių pažangą per vienus mokslo metus mokantis lietuvių kalbos, dalis	50,88	0
16.	Mokinių pasiekimai pagal aukščiausią vykdomą bendrojo ugdymo programą	5 lentelė	5 lentelė

Pastaba. Būtinųjų mokyklų, vykdančių bendrojo ugdymo programas, švietimo stebėsenos rodiklių duomenų šaltinis – Švietimo valdymo informacinė sistema.

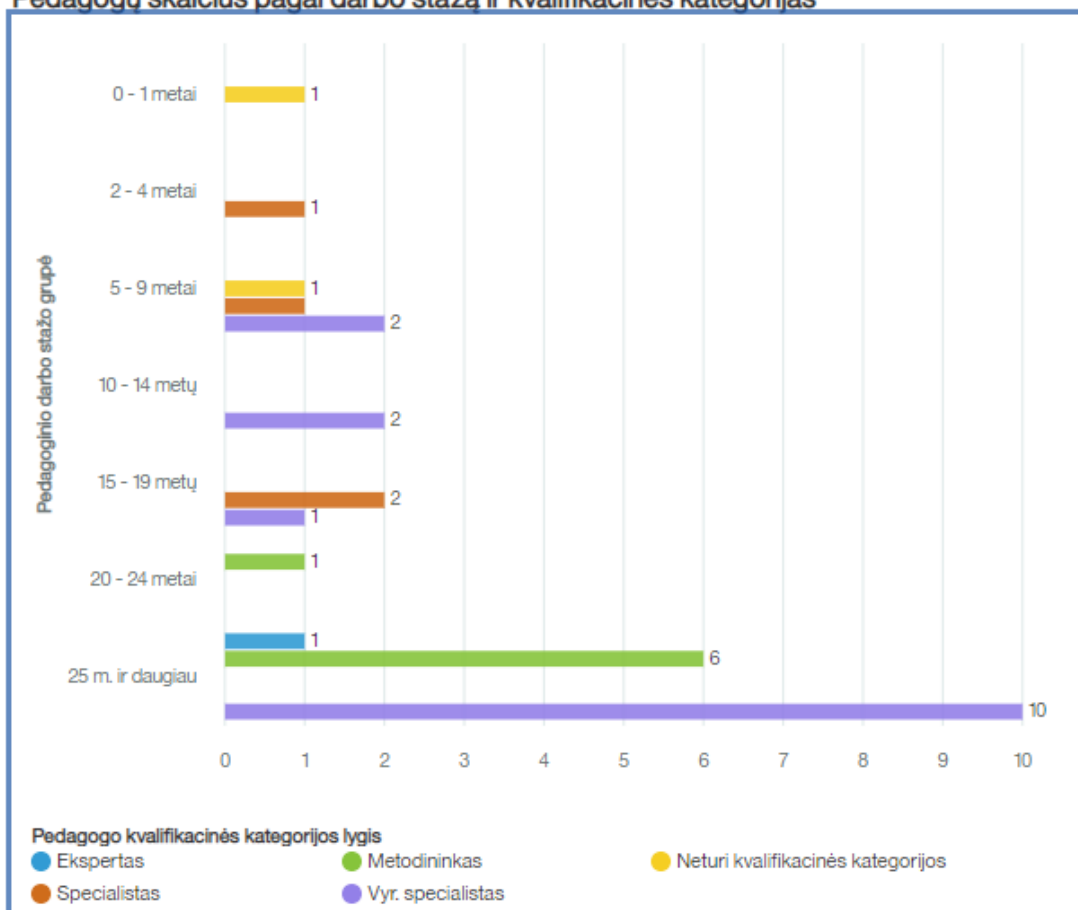
1 lentelė

Pedagogų skaičius pagal darbo stažą ir kvalifikacines kategorijas



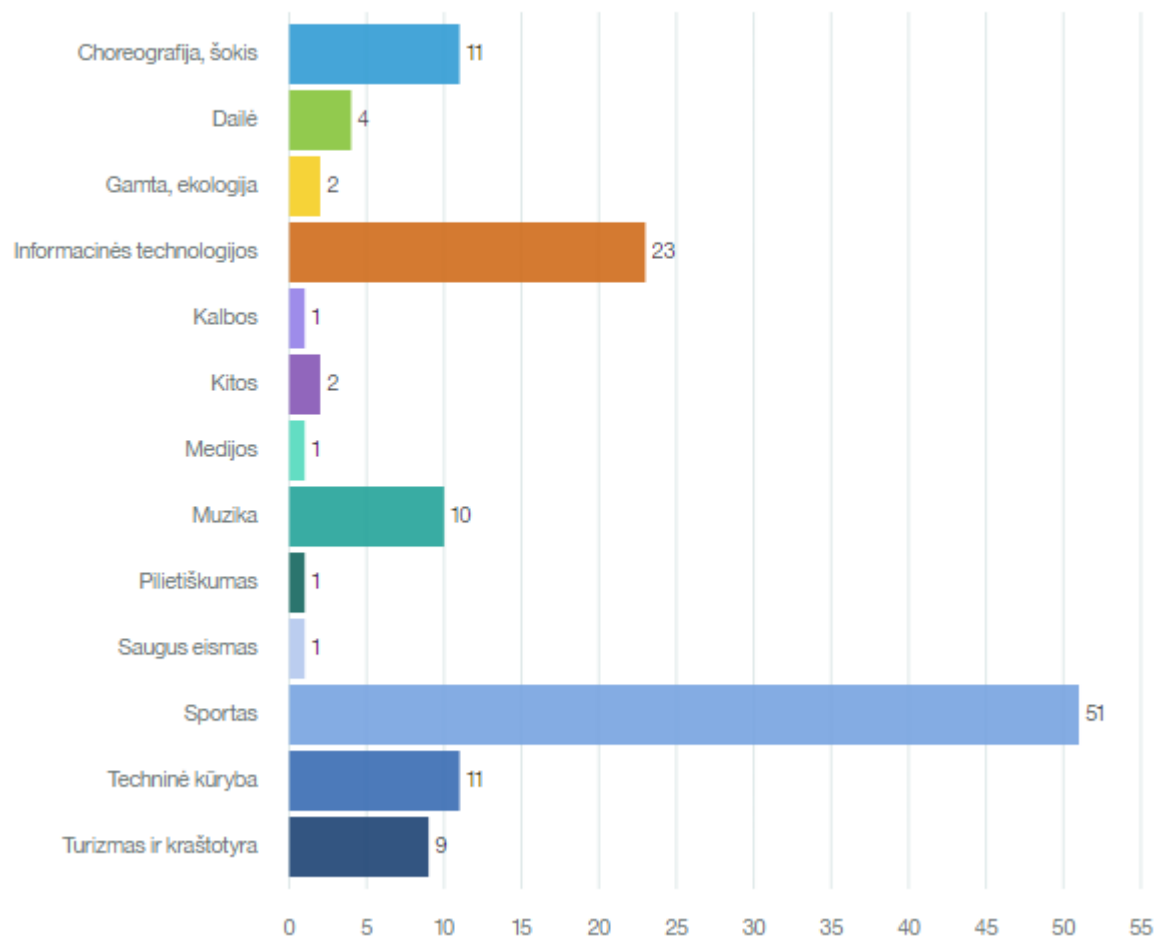
2 lentelė

Pedagogų skaičius pagal darbo stažą ir kvalifikacines kategorijas



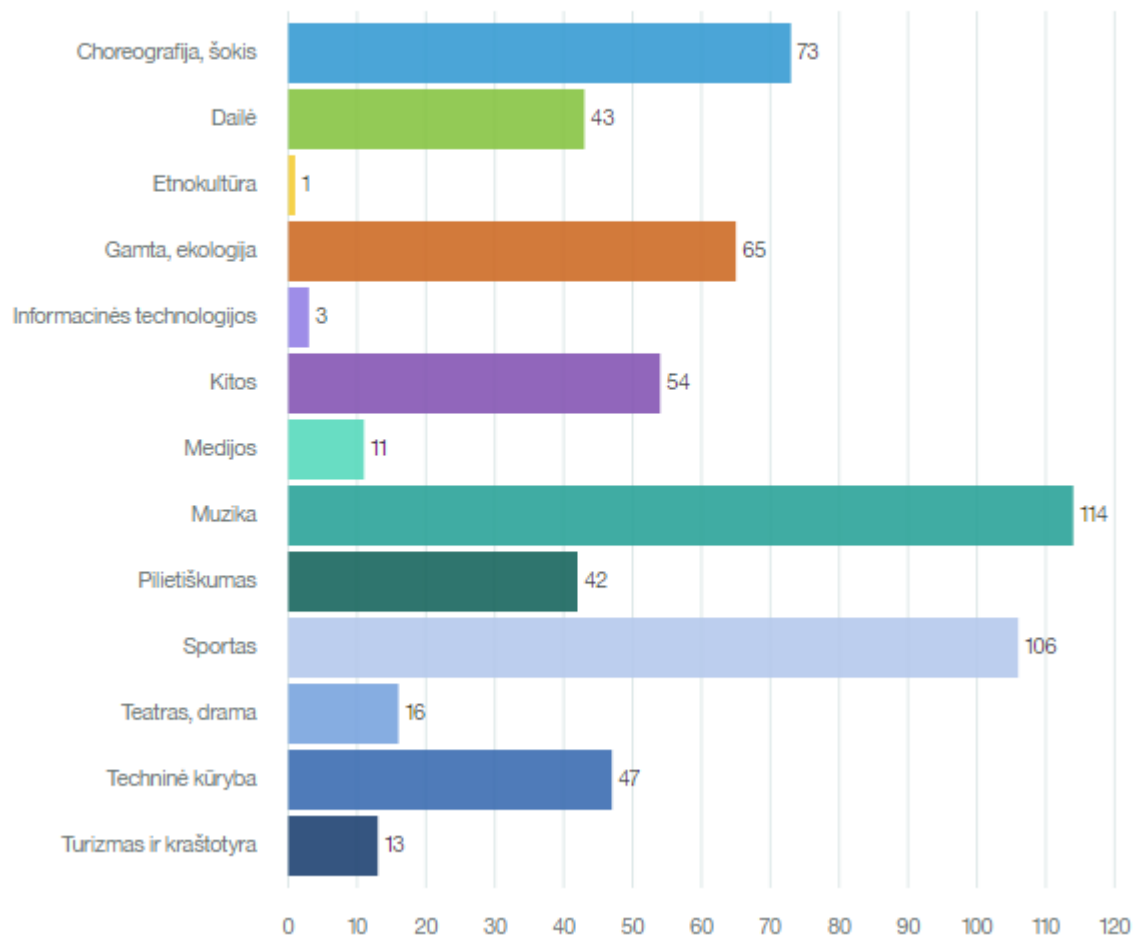
3 lentelė

Mokinių skaičiaus pasiskirstymas pagal neformaliojo švietimo kryptis



4 lentelė

Mokinių skaičiaus pasiskirstymas pagal neformaliojo švietimo kryptis



5 lentelė

